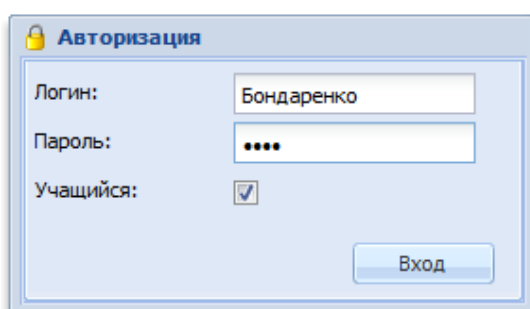


Программа «Электронный Классный Журнал» включает в себя сервис Электронный дневник, который пользователю в роли Родитель/Учащийся предоставляет следующие возможности:

1. Персональный вход в систему.
2. Просмотр всех отметок учащегося по всем предметам за все учебные периоды с возможностью детализации по конкретным датам.
3. Просмотр рейтинга учащегося по предмету в классе.
4. Электронный дневник, повторяющий формат печатного дневника, с текущими отметками, пройденными темами занятий и домашними заданиями.
5. Просмотр сообщений, созданных учителями и администрацией школы.
6. Расписание класса.

После запуска программы на экране появится диалог «Авторизация». Для входа в систему необходимо ввести имя пользователя (логин) и пароль ребенка, выданные родителям в образовательном учреждении, а также установить указатель в поле «Учащийся». Далее следует нажать на кнопку «Вход».



The image shows a dialog box titled "Авторизация" (Authorization) with a lock icon. It contains three input fields: "Логин:" (Login) with the text "Бондаренко", "Пароль:" (Password) with masked characters "****", and "Учащийся:" (Student) with a checked checkbox. A "Вход" (Login) button is located at the bottom right.

ВНИМАНИЕ!

Логин – это фамилия учащегося. Вводится русскими буквами, первая буква заглавная

Пароль – это набор символов, выданный родителям в учреждении. Включает в себя **ЛАТИНСКИЕ** буквы и цифры. Будьте внимательны при вводе пароля. Набирайте его в требуемой раскладке клавиатуры (EN Английский (США))

Электронный дневник содержит четыре вкладки: «Оценки», «Дневник», «Сообщения», «Расписание».

На вкладке «Дневник» отображается содержимое дневника. Данная вкладка полностью дублирует бумажный вариант дневника ученика, и включает в себя:

- Список предметов, по которым текущая успеваемость заполняется в электронном виде в системе «Электронный Классный Журнал».
- ФИО учителей, преподающих предметы в классе.
- Темы занятий, проведенных по конкретному предмету в тот или иной день недели.
- Домашнее задание, заданное на уроке.

Внимание! Домашнее задание, заданное на конкретном уроке, отображается в дневнике в ячейке, соответствующей именно этому уроку.

- Результаты отметочной деятельности учащегося.

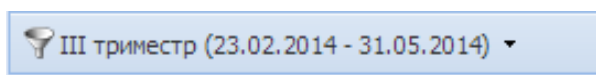
Кнопки «Предыдущая неделя» и «Следующая неделя» позволяют перемещаться по дневнику.

Дневник учащегося Кузьмина Екатерина											
← Предыдущая неделя											
Дата	№	Предмет	Учитель	Тема/Домашнее задание	Оценка	№	Предмет	Учитель	Тема/Домашнее задание	Оценка	Дата
понедельник 25 Ноябрь	1	Физическая культура	Целева Сергей Алексеевич	Опорный прыжок. Эстафеты.	5	1	География	Шилина Людмила Васильевна	Движение земной коры. Вулканизм/ П. 15 карта	5	четверг 28 Ноябрь
	2	Обществознание (включая экономику и право)	Клюсова Оксана Владимировна	Урок проверки знаний./ Повторить п.5,6,7,8	4	2	История	Клюсова Оксана Владимировна	Германия и Италия в XII XV веках./ П.23		
	3	Английский язык	Литвинова Татьяна Владимировна	Как защитить животных./ №22, с.53 рт	5	3	Математика	Мускина Елена Васильевна	График прямой и обратной пропорциональности./ Глава2: пар.4; п.3; №158(С); №184(3-4); №270(1,2)	4	
	4	Математика	Мускина Елена Васильевна	Зависимость между валличками./ №131(2); №156	5	4	Русский язык	Шурыгина Ирина Валентиновна	§ 24 Рр. Культура речи. Правильное употребление имен существительных/ П.24, упр.225		
	5	Русский язык	Шурыгина Ирина Валентиновна	§ 23 Правписание сложных имен существительных/ П.23, упр.220	5	5	Технология	Завьялова Татьяна Михайловна	Соединение лоскутной основы с подкладой	4	
	6					6	Технология	Завьялова Татьяна Михайловна	Соединение лоскутной основы с подкладой	5	
	7					7					
вторник 26 Ноябрь	1	Музыка	Крень Елена Евгеньевна	О чем рассказывает музыкальный ритм	5	1	Физическая культура	Целева Сергей Алексеевич	Опорный прыжок. Эстафеты.		пятница 29 Ноябрь
	2	Математика	Мускина Елена Васильевна	Прямая и обратная пропорциональность./ Глава 2: пар.4; п.1; №158(а); №21 (2строка);№70.		2	Немецкий язык	Бабина Тамара Александровна	Мое любимое время года./ Стр68 , упр1.2	4	
	3	Русский язык	Шурыгина Ирина Валентиновна	§ 23 Правписание сложных имен существительных/ П.23, упр.222.		3	Математика	Мускина Елена Васильевна	График прямой и обратной пропорциональности./ №158(Д); №184(3,4); №270(1,2)		
	4	История	Клюсова Оксана Владимировна	Ремонта и образование централизованных государств на Пиренейском полуострове./ П. 22		4	Русский язык	Шурыгина Ирина Валентиновна	§ 24 Рр. Культура речи. Правильное употребление имен существительных/ П.24, упр.231	4	
	5					5	Литература	Шурыгина Ирина Валентиновна	"Тучи". Чувство тошн и одиночества поэта-наблюдателя./ Выучить стихи. "Тучи"	5	
	6					6					
	7					7					
среда 27 Ноябрь	1	Биология	Дорофеева Полина Александровна	Голосеменные растения.Пр№ В. «Строение хвои и шишек хвойных»./ П.16	5	1	Логика	Мускина Елена Васильевна	Переменная и кванторы./ Глава 1, пар.2, п.2; №111(п-б); №93(1,2); №101(В)		суббота 30 Ноябрь
	2	Русский язык	Шурыгина Ирина Валентиновна	Анализ сочинения/ П.23, упр.223	4	2	Русский язык	Шурыгина Ирина Валентиновна	§ 24 Рр. Культура речи. Правильное употребление имен существительных/ П.22-24, упр.234		
	3	Литература	Шурыгина Ирина Валентиновна	М.Ю. Лермонтов "Парус". Женские условия, породившие чувства одиночества и грусти поэта. Сложность переживаний поэта. Роль эпитетов в стихотворении./ Чтение и анализ стих. "Парус"		3	Литература	Шурыгина Ирина Валентиновна	"Три пальмы". Тема красоты, гармонии и дисгармонии человека с миром./ Выучить стихи. "Листок"	5	

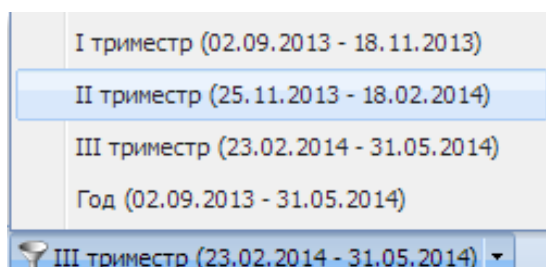
Вкладка «**Оценки**» предназначена для отображения текущей успеваемости учащегося за все учебные периоды. По умолчанию, при открытии вкладки, отображается успеваемость за текущий учебный период.

	Предмет	Учитель	Оценки - III триместр	III триместр
1	Русский язык	Вагурина В.В.	4 4 4 3 4	(3.82) 15
2	Литературное чтение	Вагурина В.В.	4 Н 4 5	(4.33) 9
3	Иностранный язык	Сабаева С.П.	4 5	
4	Математика	Вагурина В.В.	5 4 2 Н 4 4 4	(3.69) 11
5	Информатика и ИКТ	Вагурина В.В.	5	
6	Окружающий мир	Вагурина В.В.	5 4 4	(4.33) 5
7	Изобразительное искусс...	Вагурина В.В.	5 5 4	(4.67) 16
8	Музыка	Шкирко О.Б.	5 5 5	(5.00)
9	Технология	Вагурина В.В.	5 3 5	(4.33) 8
10	Физическая культура	Лоскутова Р.Н.	5 5	
11	Ритмика	Вагурина В.В.	4 5	

Для того чтобы выбрать другой учебный период, нужно воспользоваться фильтром в нижней части окна.



Для выбора нового периода откройте список периодов в фильтре и выберите необходимый вам период.



В итоговом столбце в «рамочке» синим цветом отображается **рейтинг учащегося** в классе по предмету.


Рейтинг учащегося – это место учащегося в классе по конкретному предмету среди учащихся своего класса. Рейтинг начинает рассчитываться после того, как у учащегося появляется средний балл по предмету, т.е. при наличии не менее трех отметок по предмету.


Повторное нажатие на эту кнопку приводит к отмене выбранного действия.

Цветом выделены типы уроков, например контрольная работа, практическая работа, лабораторная работа.

Предмет	Учитель	04.09	05.09	05.09	06.09	06.09	09.09	10.09	10.09	10.09	11.09
1 Русский язык	Петрунина Г.В.										
2 Иностранный язык	Сабаева С.П.			4							
3 Математика	Волчкова О.В.		5								
4 Информатика и ИКТ	Кузьменков Д.А.										
5 Изобразительное искусс...	Петрова Н.С.								5		
6 Музыка	Шкирко О.Б.										
7 Технология	Бондарь А.П.										

При наведении указателя мыши на столбец с датой отображается информация по теме урока, на котором выставлена отметка, а также домашнее задание, заданное на этом уроке.

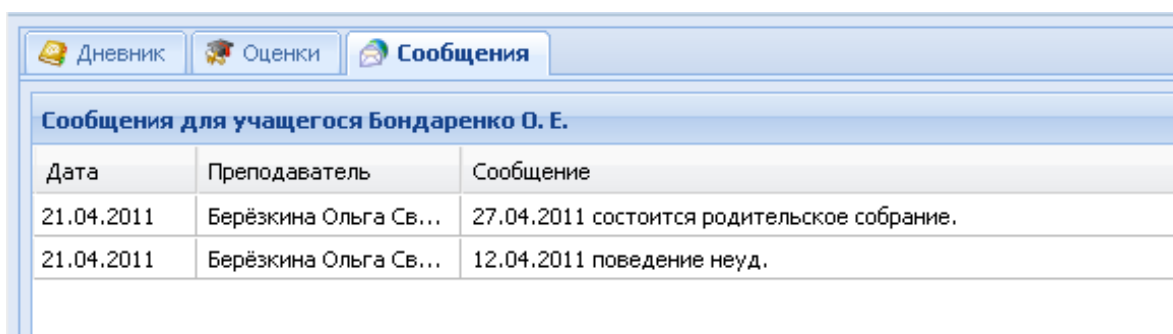
Кнопка  «Печать» предназначена для вывода информации дневника в формат HTML.

Кнопка «Экспорт»  дает возможность экспортировать электронный дневник **выбранного учащегося** в формат Excel.

Вывести на печать можно отметки за текущий учебный период, только итоговые отметки, а также можно сформировать отчет за произвольный период времени.

Для этого в открывшемся окне следует выбрать требуемые параметры и нажать на кнопку «Сформировать».

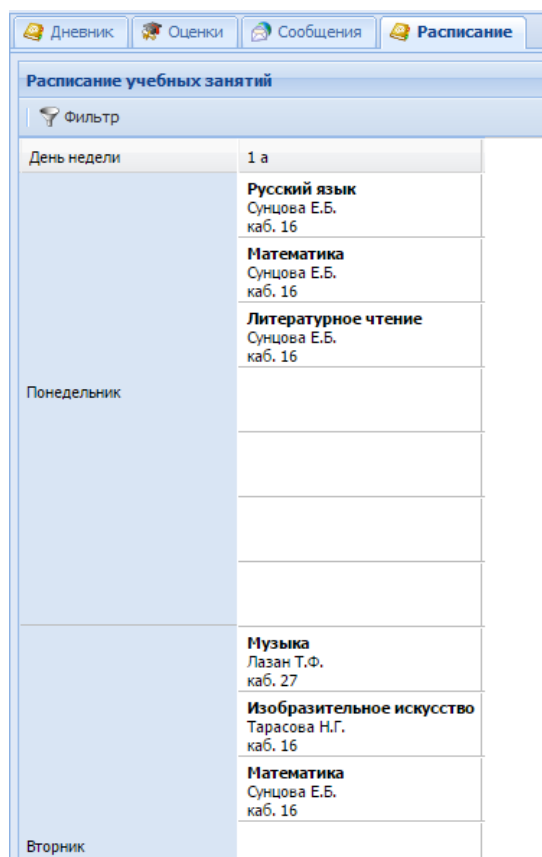
Вкладка «Сообщения» предназначена для возможности прочесть оставленную учителем, классным руководителем, директором или завучем запись в электронном дневнике учащегося.



The screenshot shows the 'Сообщения' tab selected. The title is 'Сообщения для учащегося Бондаренко О. Е.'. Below the title is a table with three columns: 'Дата', 'Преподаватель', and 'Сообщение'.

Дата	Преподаватель	Сообщение
21.04.2011	Берёзкина Ольга Св...	27.04.2011 состоится родительское собрание.
21.04.2011	Берёзкина Ольга Св...	12.04.2011 поведение неуд.

На вкладке «Расписание» отображается расписание класса учащегося. Используя кнопку «Фильтр» можно отобразить дни недели выбранного урока или расписание выбранного учителя.



The screenshot shows the 'Расписание' tab selected. The title is 'Расписание учебных занятий'. Below the title is a 'Фильтр' button. The main area is a table with two columns: 'День недели' and a list of subjects and teachers.

День недели	1 а
Понедельник	Русский язык Сунцова Е.Б. каб. 16
	Математика Сунцова Е.Б. каб. 16
	Литературное чтение Сунцова Е.Б. каб. 16
Вторник	Музыка Лазан Т.Ф. каб. 27
	Изобразительное искусство Тарасова Н.Г. каб. 16
	Математика Сунцова Е.Б. каб. 16

Памятку по работе с Электронным дневником можно получить, нажав на кнопку **«Помощь»**.

Для того чтобы выйти из программы необходимо обязательно нажать на кнопку

